



九州大学の入試選抜結果および 今後の入試動向についての 説明、質疑応答

林 篤裕

(九州大学 基幹教育院
& アドミッションセンター)

(21世紀プログラム基幹教員)

e-mail: hayashi@artsci.kyushu-u.ac.jp



九州大学 概要

総長1・理事8・監事2 計11名

学部 11 (+1)
大学院学府 18

附置研究所等 4
附属図書館 1 (分館6)
(蔵書約400万冊)
病院 1 (約1,200床)
全国共同利用施設 1
学内共同教育研究施設 37
機構 4

2011年5月1日現在

学部学生 11,787名
(女子 3,378名)
大学院生 7,180名
(女子 1,965名)

外国人留学生
1,866名 (73ヶ国・地域)
学生の海外留学 2010年度
310名 (37ヶ国・地域)

教員 2,327名
教授 748名
准教授・講師 819名
助教他 760名
事務・技術職員
2,782名

学部卒業
約13.7万人
修士修了
約4.6万人
博士学位
約2.6万人

土地 約76km²
福岡、長崎、熊本、
大分、宮崎、鹿児島、
北海道



【大学案内2013: P33】

2013年度(平成25年度) 入学者選抜

一般入試
センター試験+個別学力検査

前期日程

全11学部 2,030人

79.5%

後期日程

教育、医・保健、薬、芸工を除く
8学部 340人

13.3%

入学定員
2,555人
11学部
+
21世紀
プログラム

帰国子女
私費外国人留学生
社会人

AO入試

AO入試 I

[センター試験を課さない]

教育、
21世紀プログラム
36人

7.2%

AO入試 II

[センター試験を課す]

理(全学科)、医・保健、
歯、芸工(全学科)、農
149人

● 高校との協議会: 協議事項・質問事項

◆ 九州地区国立大学・高等学校連絡協議会

- ◆ 2009年6月15日(月)、@長崎
- ◆ 2010年6月21日(月)、@熊本
- ◆ 2011年6月20日(月)、@鹿児島
- ◆ 2012年6月18日(月)、@小倉
- 今年の話

【協議事項】

- (1) 大学入試科目の変更について
- (2) 入試問題について
- (3) 大学の秋入学について

【質問事項】

- (1) 今後の入試について
- (2) AO入試・推薦入試について
- (3) 大学入試センター試験について
- (4) 奨学金制度について
- (5) その他
- (6) 大学指定質問事項

2. AO入試や一般後期入試など、入試システム・受験科目等について、変更を検討している点はあるかどうか、教えてください。

【原文まま、以下同様】

○ 一般入試

● H25年度～

- ◆ 薬学部において、平成25年度入試からAO入試に代えて、一般入試(後期日程)を実施することとしています。
- ◆ 理学部数学科後期日程において、募集区分、募集人員及び個別学力検査の科目を変更一般枠A・Bという二つの募集区分を一つに統一します。

● H26年度～

- ◆ 医学部医学科において、後期日程を廃止します。

2. AO入試や一般後期入試など、入試システム・受験科目等について、変更を検討している点はあるかどうか、教えてください。

○ 一般入試

● H27年度～

- ◆ 学習指導要領の変更に伴い、大学入試センター試験及び個別学力検査の数学・理科の出題科目等が変更になります。平成27年度入試分については、3年程前の本年3月に本学ホームページにて公表を行っています。
- ◆ 文学部前期日程において、個別学力検査の科目を変更します。これまでの「国語」、「数学」、「外国語」に加えて、新たに「地理歴史(世界史B・日本史B・地理Bより選択)」を課すこととしています。

2. AO入試や一般後期入試など、入試システム・受験科目等について、変更を検討している点はあるかどうか、教えてください。

○AO入試

●H25年度～

- ◆薬学部において、平成25年度入試からAO入試に代えて、一般入試(後期日程)を実施することとしています。
- ◆芸術工学部工業設計学科において、第2次選抜の方法を変更します。これまで「実技」と「面接」を課していたものを、「実技」のみに変更します。

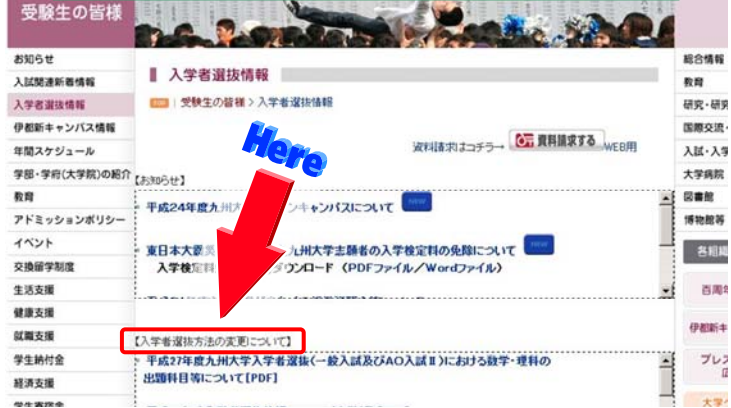
◎九州大学Web

- ◆ <http://www.kyushu-u.ac.jp/entrance/examination/>

7

2. AO入試や一般後期入試など、入試システム・受験科目等について、変更を検討している点はあるかどうか、教えてください。

<http://www.kyushu-u.ac.jp/entrance/examination/>



【参考】

入試に関する参考情報(1/2)

- ◆ http://www.mext.go.jp/a_menu/koutou/senbatsu/
 - ◆ 入学者選抜実施要項
 - ◆ 入学者選抜実施状況
- ◆ http://www.mext.go.jp/b_menu/houdou/23/09/1310728.htm
 - ◆ 平成24年度国公立大学入学者選抜の概要
- ◆ http://www.mext.go.jp/b_menu/houdou/24/04/1320455.htm
 - ◆ 「平成24年度大学入試センター試験に関する検証委員会報告書」の公表について(文科省)

9

【参考】

入試に関する参考情報(2/2)

- ◆ http://www.dnc.ac.jp/modules/center_exam/content0380.html
 - ◆ 高等学校学習指導要領(平成21年告示)に対応した試験情報
- ◆ <http://www.dnc.ac.jp/modules/news/content0489.html>
 - ◆ 平成24年度大学入試センター試験の実施に関する検証報告書について(大学入試センター)
- ◆ http://www.mext.go.jp/b_menu/houdou/24/06/1321798.htm
 - ◆ 「大学改革実行プラン」について

10

3. 学生の学力の低下が著しいという話を教科部会等を通じてよく耳にするのですが、大学の先生方は実際にどのように感じてもらえるのでしょうか。

- ◆ 教員によって印象が違うのではないのでしょうか？
- ◆ 私個人としては「低下」と一括りにして議論してもなかなか詳細が把握できないのではないかと感じています。

11

4. 入試傾向を教えてください。

- ◆ これはどのような回答を期待されているのでしょうか？
- ◆ ご質問の趣旨が理解できないので回答もできません。
- ◆ 高校でちゃんと勉強してきていただければ対応可能ではないかと思っています。

6. 文学部にH27年度地歴が二次に入りますが、傾向としてはプレテストのようなものを実施されるのか、教えてください。

- ◆ 実施の予定はありません。

7. 経済工・法のH24年度入試でのとらえ方について教えてください。

- ◆ これはどのような回答を期待されているのでしょうか？
- ◆ ご質問の趣旨が理解できないので回答もできません。

12

1. 21世紀プログラム、各学部のAO入試における本年度の入試結果、および今までの入学者の学内での学習・研究状況について教えてください。

H22

学部/学科	募集人員	志願者	受験者	入試				合格者	合格者数	合格者男女比	合格者男女比	入学率	
				人数	倍率	満席	その他						
教育学部	10	25	18	8	3.13	2	8	0	21	7	12.5	87.5	7
法学部	48	185	163	48	3.85	16	30	0	44	10	79.2	20.8	47
理学部	10	32	28	11	2.91	5	8	0	5	2	81.9	18.2	11
化学科	16	48	44	15	3.20	6	9	0	9	2	88.7	11.3	16
地球惑星科学科	10	36	35	10	3.60	1	9	0	8	2	80.0	20.0	9
数学科	8	37	35	8	4.63	5	3	0	9	1	87.5	12.5	8
生物学科	5	32	21	4	8.00	1	3	0	13	3	25.0	75.0	4
医学部 保健学科	21	123	81	21	5.86	8	13	0	59	15	28.6	71.4	21
看護学科	9	69	45	9	7.67	3	6	0	65	9	0.0	100.0	9
放射線技術科学専攻	6	25	23	6	4.17	3	3	0	15	3	50.0	50.0	6
総合技術科学専攻	6	29	16	6	4.83	2	4	0	19	3	50.0	50.0	6
歯学部	8	29	23	8	3.63	3	5	0	19	4	50.0	50.0	8
薬学部	12	73	36	11	6.64	3	8	0	53	9	18.2	81.8	11
歯学部 歯学科	6	23	16	5	5.50	2	3	0	16	3	40.0	60.0	5
歯学部 歯学科	6	45	20	6	7.50	1	5	0	37	6	0.0	100.0	6
芸術工学部	56	209	167	54	3.87	35	18	0	85	30	44.4	55.6	54
建築設計学科	10	19	17	7	2.71	6	1	0	8	3	57.1	42.9	7
工業設計学科	15	40	38	15	2.67	11	4	0	17	8	46.7	53.3	15
建築設計学科	18	71	65	19	3.74	12	7	0	36	14	28.3	71.7	19
情報科学科	6	51	18	5	10.20	0	5	0	19	1	80.0	20.0	5
経営情報科学科	8	28	28	8	3.50	6	2	0	13	4	50.0	50.0	8
農学部	20	91	60	20	4.55	5	15	0	44	11	45.0	55.0	20
21世紀プログラム	26	90	79	27	3.33	10	17	0	61	21	22.2	77.8	27
全学部	201	825	625	197	4.16	84	119	0	428	107	45.7	54.3	195

AO入試合格者数は、第2次選抜の受験者数である。 ※倍率及び合格者男女比、女子比については、小数点以下第3位を四捨五入

1. 21世紀プログラム、各学部のAO入試における本年度の入試結果、および今までの入学者の学内での学習・研究状況について教えてください。

H21

学部/学科	募集人員	志願者	受験者	入試				合格者	合格者数	合格者男女比	合格者男女比	入学率	
				人数	倍率	満席	その他						
教育学部	10	47	21	10	4.70	5	5	0	41	10	0.0	100.0	10
法学部	30	96	48	30	3.20	17	13	0	50	15	36.7	63.3	30
理学部	48	118	111	47	2.61	20	27	0	31	6	96.4	3.6	47
化学科	15	37	35	15	2.47	8	7	0	10	2	88.7	11.3	15
地球惑星科学科	10	37	35	10	3.70	1	9	0	4	2	80.0	20.0	10
数学科	8	21	20	8	2.63	1	7	0	4	1	87.5	12.5	8
生物学科	5	23	20	4	5.75	3	1	0	12	0	100.0	0.0	4
医学部 保健学科	21	83	75	20	4.15	8	12	0	87	15	25.0	75.0	20
看護学科	9	52	44	9	5.78	4	5	0	49	8	11.1	88.9	9
放射線技術科学専攻	6	17	17	6	2.83	1	5	0	6	3	50.0	50.0	6
総合技術科学専攻	6	14	14	5	2.80	3	2	0	12	4	20.0	80.0	5
歯学部	10	20	18	7	2.86	1	6	0	12	4	42.9	57.1	7
歯学部 歯学科	16	54	45	15	3.60	10	5	0	72	13	13.3	86.7	15
歯学部 歯学科	10	33	18	9	3.67	5	4	0	20	8	11.1	88.9	9
歯学部 歯学科	6	61	27	6	10.17	1	5	0	35	3	15.7	84.3	6
芸術工学部	56	157	136	53	2.96	32	21	0	64	28	47.2	52.8	53
建築設計学科	10	20	19	8	2.50	7	1	0	11	6	28.0	72.0	8
工業設計学科	15	32	31	14	2.29	9	5	0	8	3	76.6	23.4	14
建築設計学科	18	58	55	18	3.22	10	8	0	28	12	33.3	66.7	18
情報科学科	6	32	17	5	6.40	1	4	0	10	1	80.0	20.0	5
経営情報科学科	8	15	14	8	1.88	5	3	0	7	6	25.0	75.0	8
農学部	20	87	56	20	3.95	6	14	0	40	14	30.0	70.0	20
21世紀プログラム	26	104	79	29	3.57	12	15	0	60	21	23.0	77.0	29
全学部	237	786	588	230	3.42	111	118	0	437	128	43.9	56.1	228

AO入試合格者数は、第2次選抜の受験者数である。

1. 21世紀プログラム、各学部のAO入試における本年度の入試結果、および今までの入学者の学内での学習・研究状況について教えてください。

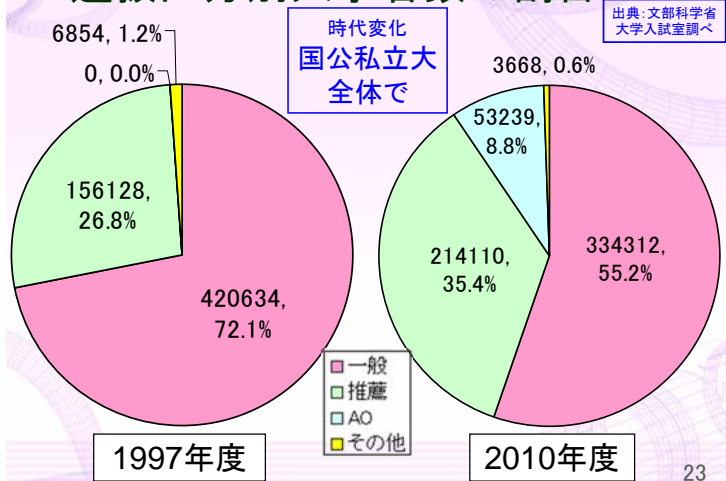
- ◆ AO入試、一般入試で入学してきた学生の入学後の成績を毎年度、追跡調査を行っており、その調査結果から判断すると、学生の特性は学部・学科によって異なっており一般的な傾向はありません。学部によっては、AO入試入学者の方が、入学後、高い成績を修めている科目もあります。また、卒論実施時の意欲については、AO入試で入学してきた学生の方が積極的であるとの報告もあります。
- ◆ 「平成24年度九州地区国立大学・高等学校連絡協議会」(6月18日開催@小倉)での回答
- ◆ 学内の追跡調査結果より

【蛇足】

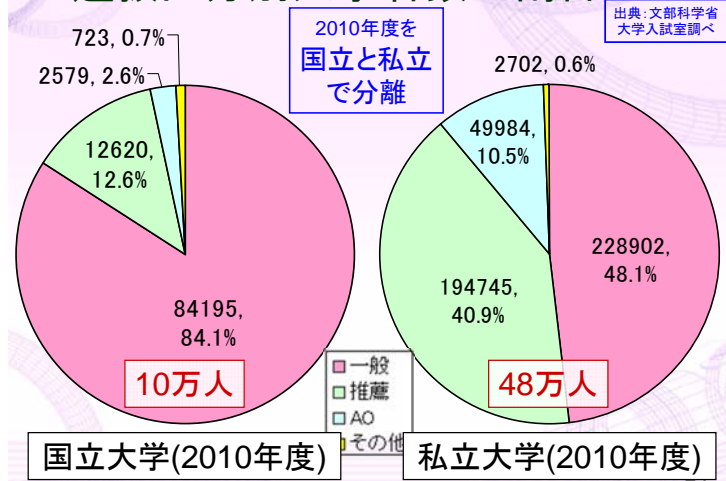
AO入試: 国立大と私立大

- ◆ 九大の場合: 定員 185名(7.2%)
- ◆ 設置者に因って明らかに異なる
 - ◆ 割合 ==> 次ページ
 - ◆ 試験方法
 - ◆ 導入目的も?
- ◆ 国立大: 「学力不問」ではない
学力も重要な「評価対象」の一つ

選抜区分別入学者数の割合



選抜区分別入学者数の割合



日本のAO入試

- ◆ 国公立大学と私立大学とで全く異なると考えてよい
- ◆ アメリカのAO入試とも異なる
 - ◆ 主に事務員(Officer、not 教員)が関与
 - ◆ この中にもいくつかのタイプがあるのかもしれないが
- ◆ AO入試: 同じ名称だが、3つとも違ったものである
 - ◆ 「日本の国公立大学」のAO入試
 - ◆ 「日本の私立大学」のAO入試
 - ◆ 「アメリカ」のAO入試
- ◆ それぞれは区別して議論すべき: 国公立、私立、米
 - ◆ 区別しないと非生産的な議論にしかない
 - ◆ 「学科試験を課していないから……」はダメ
 - ◆ 「AO入学の学生は……」はダメ

九州大学では

AO入試 基礎学力+α

2000年度から、東北大・筑波大と共に国立大初のAO入試としてスタート

- ◆ 一芸・一能入試ではない
- ◆ 学校長の推薦がいらぬ自己出願
- ◆ 認知領域と情意領域を総合的に評価
- ◆ 入学後の修学のため、基礎的学力はしっかり見る
- ◆ 学部のアドミッションポリシーに応じて異なる

情意領域: 意欲や関心
適性 学習意欲 責任感
誠実性 協調性

総合評価

認知領域: 基礎的な学力

問題発見能力
論理的思考力
表現力 理解力 応用力

九州大学AO入試 2013年度AO入試

文学部	歯学部	8
教育学部 ★	薬学部	2012年で終了
法学部	工学部	
経済学部	環境設計	8
理学部	工業設計	15
物理	画像設計	18
化学	音響設計	5
地球惑星	芸術情報設計	8
数学	農学部	20
生物		
医学		
生命科学		
看護		
保健		
放射線		
検査		

21世紀プログラム

6+1学部 17募集区分 定員の7.2%

総募集人員 185名

★: センター試験を課さない

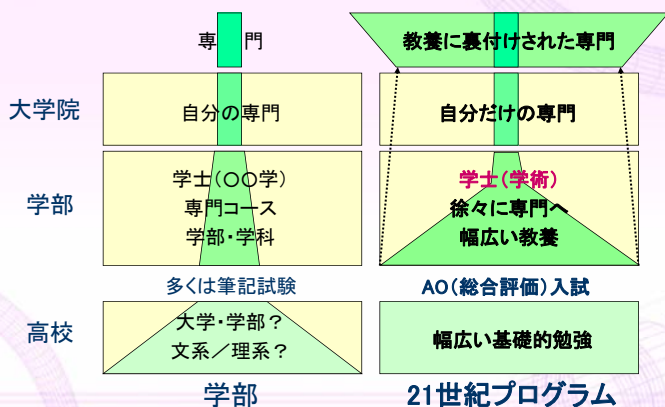
21世紀プログラム: 教育の枠組み

2003年度 文部科学省の「特色ある大学教育支援プログラム」に採択



幅広い教養、表現力、国際性を身につけ、チューターの指導を受けつつ、いろんな学部の専門を組み合わせで「自分だけの専門」を創る。

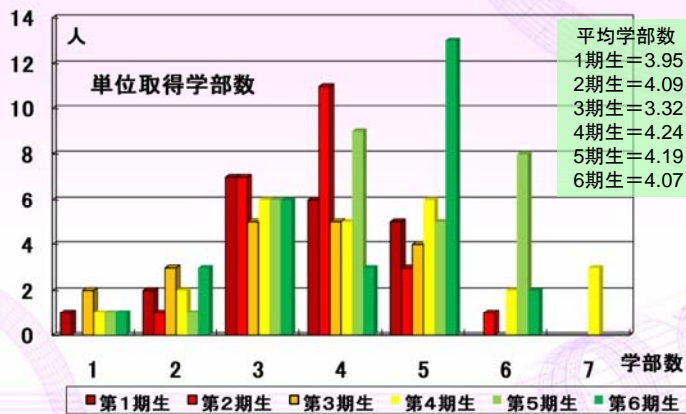
21世紀プログラム 専門を決める



The 21st Century Program 第1期生の履修

学生	文	教	法	経	比	理	医	薬	工	芸	農	学部	計	文系	理系
a	11	44	4									3	59	100	
b		38	14	2								3	54	100	
c	6	10	74	6								4	96	100	
d	7	2	50	2								4	61	100	
e	2					2						63	3	67	3
f												49	1	49	100
g	18		16									2	34	100	
h	12	22	4									3	38	100	
i	10	20	4	2								4	36	100	
j	4	4	6	26								2	5	42	95
k	23	12		2					2			4	39	95	5
l	4	2	22	2								2	5	32	94
m	28	2		10					6			2	5	48	83
n	10		4	6		10						4	5	34	59
o	12		4	6								38	4	60	37
p	10			2						24		4	40	30	70
q	8	10	8	14								4	40	100	
r	14		10	8						2	2	5	36	89	11
s	4		10	20								8	4	42	79
t	4	8										21	5	44	27
u	8	14	2									8	5	59	44

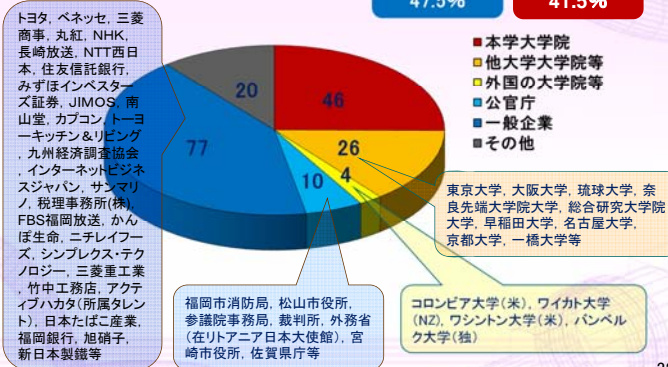
The 21st Century Program 履修学部数



The 21st Century Program 卒業生の進路

卒業した第1期生～第8期生(183名)

就職 47.5%
 大学院進学率 41.5%



第2次選抜

第1日目(土曜日)

9:30-11:30 講義1・レポート1 (120分)
 12:30-14:30 講義2・レポート2 (120分)
 15:00-17:00 講義3・レポート3 (120分)

軸が違う3テーマ
 講義:約50分
 レポート:約70分

講義や資料に英語を含むことがある

第2日目(日曜日)

論題は当日朝に提示(“予習”を避けるため)

9:00-11:30 グループ討論 (150分)
 12:30-17:00 小論文 (270分)、個人面接

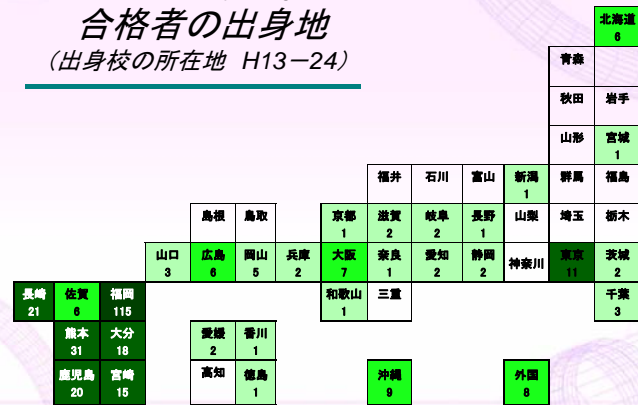
3つの講義から2つを選んで討論
 15分/人

3つの講義のいずれかに関連するテーマを設定して作成

随時別室で休憩可

【参考】

The 21st Century Program 合格者の出身地 (出身校の所在地 H13-24)



九州大学の出身地別入学者数

出身県	H19 (2007)		H20 (2008)		H21 (2009)		H22 (2010)		H23 (2011)		H24 (2012)	
	人数	割合	人数	割合	人数	割合	人数	割合	人数	割合	人数	割合
埼玉県											13	0.5
千葉県							13	0.5	11	0.4	16	0.6
東京都	10	0.4	15	0.6	14	0.5	15	0.6	11	0.4	17	0.6
神奈川県							26	1.0	26	1.0	26	1.0
静岡県	10	0.4	12	0.5			10	0.4				
愛知県	16	0.6	22	0.8			15	0.6				
滋賀県							15	0.6				
京都府							24	0.9	28	1.0	39	1.5
大阪府	29	1.1	21	0.8	20	0.8	24	0.9	28	1.0	39	1.5
兵庫県	38	1.4	35	1.3	35	1.3	60	2.3	52	1.9	64	2.4
鳥取県	22	0.8	18	0.7	12	0.5	16	0.6	20	0.7	18	0.7
島根県	27	1.0	29	1.1	17	0.6	31	1.2	28	1.0	32	1.2
岡山県	68	2.6	58	2.2	60	2.3	70	2.7	59	2.2	68	2.5
広島県	126	4.7	119	4.5	119	4.5	109	3.9	121	4.5	151	5.6
山口県	88	3.3	100	3.8	99	3.7	98	3.7	93	3.4	83	3.1
徳島県											16	0.6
香川県	14	0.5	13	0.5	26	1.0	15	0.6	15	0.6	17	0.6
愛媛県	55	2.1	57	2.2	67	2.5	67	2.6	72	2.7	65	2.4
高知県	14	0.5									13	0.5
福岡県	1140	42.9	1126	42.5	1086	41.1	1072	40.9	1092	40.4	1041	38.9
佐賀県	150	5.6	142	5.4	152	5.7	140	5.3	151	5.6	126	4.7
長門県	199	7.3	215	8.1	221	8.4	219	8.4	226	8.4	179	6.5
熊本県	147	5.5	168	6.3	185	7.0	145	5.5	155	5.7	161	6.0
大分県	116	4.4	114	4.3	134	5.1	122	4.7	123	4.6	114	4.3
宮崎県	108	4.1	96	3.6	99	3.7	110	4.2	104	3.9	118	4.4
鹿児島県	168	6.3	177	6.7	167	6.3	150	5.7	148	5.5	164	6.1
沖縄県	24	0.9	19	0.7	23	0.9	21	0.8	26	1.0	24	0.9
合計	2658	100.0	2647	100.0	2644	100.0	2618	100.0	2700	100.0	2679	100.0
九州8県	2048	77.1	2057	77.7	2067	78.2	1979	75.6	2025	75.0	1883	70.3

(「全選抜」が10名以上の都道府県。最近6年)

終わるにあたって

- ◆ ご期待に副えているのでしょうか?
 - ◆ ほんの多少なりとも
 - ◆ 皆様のご検討の参考になれば
 - ◆ ご質問の背景も教えていただければより詳しく回答できるかも
 - ◆ 学生: 高校と大学の受け渡し
 - ◆ 高大連携 ==> 今後益々重要に
- ◆ より良い「受け渡し方法」の実現を目指して
- ◆ もしお役に立てることがあれば

